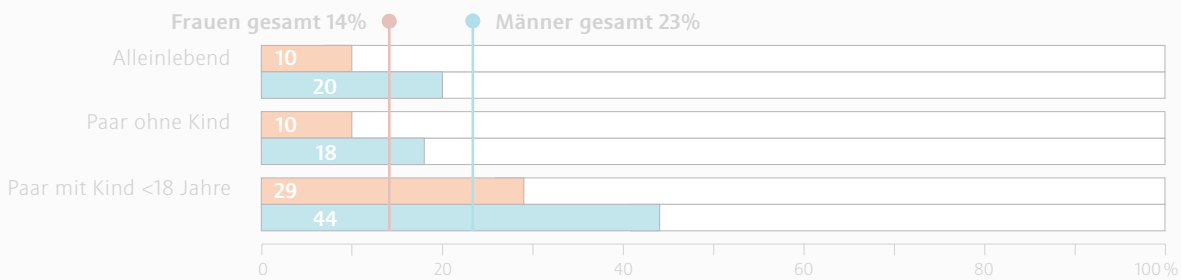


Jede zehnte Frau ohne Kind – egal ob sie alleine lebt oder in einer PartnerInnenschaft – nahm im letzten Jahr aktiv an einer Sportveranstaltung teil. Unter Männern ohne Kinder ist der Anteil derer, die an Sportveranstaltungen teilnehmen, in etwa doppelt so hoch. Bei Paaren mit Kindern liegt der Anteil der aktiv an Sportveranstaltungen Teilnehmenden deutlich höher: 44% der Männer und 29% der Frauen geben an, im letzten Jahr aktiv an einer Sportveranstaltung teilgenommen zu haben.

## 7.2 Aktive Teilnahme an Sportveranstaltungen nach Haushaltstyp und Geschlecht



**Definition:** Anteil der Frauen und Männer nach Haushaltstyp, die in den letzten 12 Monaten aktiv an einer Sportveranstaltung teilgenommen haben in Prozent.

**Datenquelle:** Sozialwissenschaftliche Grundlagenforschung (SOWI II, 2013), MA 18, Berechnungen: IHS

**Methodische Hinweise:** Für AlleinerzieherInnen ist eine Auswertung nach Geschlecht aufgrund zu geringer Fallzahlen nicht möglich.

## Zufriedenheit mit wohnortnahen Sportangeboten

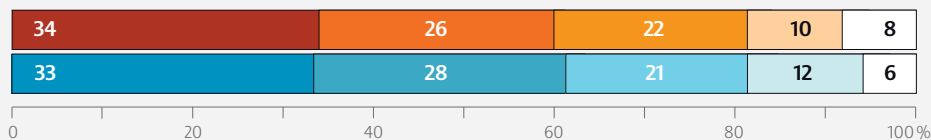
Indikator  
**8**

Wie bereits in Indikator 6 dargestellt, sind mehr Männer sportlich aktiv als Frauen, doch wenn Frauen sportlich aktiv sind, wenden sie genauso viel Zeit dafür auf wie Männer. Trotz dieses Unterschieds im Anteil der sportlich aktiven Personen sind Frauen und Männer gleichermaßen zufrieden mit den Angeboten zur sportlichen Betätigung in Wohnortnähe, die mit dem Indikator 8 abgebildet wird. Ein Drittel der Frauen und Männer sind sehr zufrieden, ein weiteres Viertel eher zufrieden und ein Fünftel ist teilweise zufrieden. 18% der Frauen und Männer sind eher oder sehr unzufrieden mit den wohnortnahen Angeboten zur sportlichen Betätigung. In Hinblick auf die Zufriedenheit mit wohnortnahen Sportangeboten zeigen sich keine Unterschiede zwischen Frauen mit und ohne Migrationshintergrund, nach Alter, Bildung oder Haushaltstyp.

### 8.1 Zufriedenheit mit Angeboten zur sportlichen Betätigung in Wohnortnähe nach Geschlecht

Frauen  
 sehr zufrieden  
 eher zufrieden  
 teils-teils  
 eher unzufrieden  
 sehr unzufrieden

Männer  
 sehr zufrieden  
 eher zufrieden  
 teils-teils  
 eher unzufrieden  
 sehr unzufrieden



**Definition:** Zufriedenheit von Frauen und Männern mit Angeboten zur sportlichen Betätigung in Wohnortnähe (2012) in Prozent.

**Datenquelle:** Sozialwissenschaftliche Grundlagenforschung (SOWI II, 2013), MA 18, Berechnungen: IHS

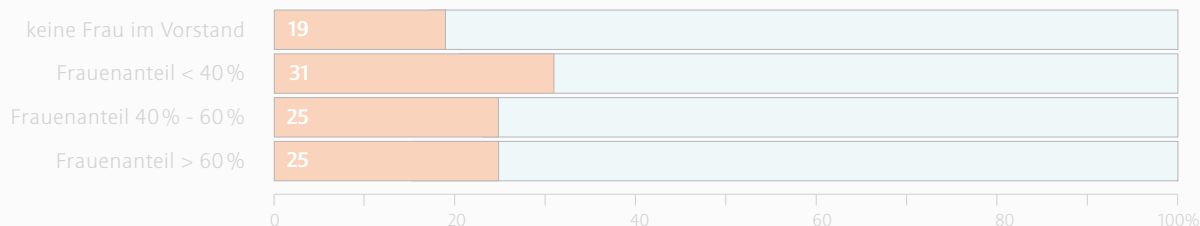
Indikator

## 9

### Leitungsfunktionen in Freizeitvereinen

Indikator 9 bildet den Frauenanteil in Leitungsfunktionen von Vereinen ab, die von der MA 13 - Bildung und außerschulische Jugendbetreuung im Rahmen der Erwachsenenbildung oder Jugendarbeit gefördert werden. Insgesamt handelt es sich um 52 Vereine, die im Jahr 2013 eine Förderung von mindestens 5.000€ erhielten. Der Frauenanteil unter allen Leitungspersonen liegt bei 43%. Damit liegt der Frauenanteil in Leitungsfunktionen von Freizeitvereinen niedriger als der Frauenanteil unter Personen, die in gemeinnützigen Vereinen aktiv sind. Laut der Sozialwissenschaftlichen Grundlagenforschung (SOWI II) sind die Hälfte der in gemeinnützigen Vereinen aktiven Personen Frauen.

#### 9.1 Frauenanteil in den von der MA 13 geförderten Vereinen



**Definition:** Frauenanteil in Vorständen jener Vereine, die von der MA 13 im Jahr 2013 gefördert wurden in Prozent.

**Datenquelle:** MA 13 Sondererhebung (Stand Dezember 2013).

**Methodische Hinweise:** Hier werden nur Vereine erfasst, die vom Fachbereich Erwachsenenbildung oder vom Fachbereich Jugend eine Fördersumme von mehr als 5.000€ erhielten. Berücksichtigt wurden alle Vorstandsmitglieder, die im Vereinsregisterauszug als statutenmäßige Vertretung namhaft gemacht wurden. Es kann jedoch sein, dass der Vorstand eines Vereines aus mehr Personen, als im Vereinsregisterauszug namhaft gemacht wurden, besteht.